




CERTIFICACIÓN DE ESTADOS FINANCIEROS

Los suscritos, Alejandro Ordoñez Maldonado, Procurador General de la Nación, y Oscar Evangelista Cubillos Camelo, Contador de la Entidad, certificamos que:

1. Los saldos a 31 de Marzo de 2013, contenidos en el Balance General y Estado de la Actividad Financiera, Económica, Social y Ambiental, fueron tomados fielmente de los libros de contabilidad, extractados del Sistema Integrado de Información Financiera SIIF Nación, sistema oficial de la Entidad.
2. La contabilidad se elaboró conforme la normatividad señalada en el Régimen de Contabilidad Pública.



ALEJANDRO ORDOÑEZ MALDONADO
REPRESENTANTE LEGAL
Procurador General de la Nación



OSCAR EVANGELISTA CUBILLOS CAMELO
CONTADOR T.P. No. 85757-T

PROCURADURÍA GENERAL DE LA NACIÓN
BALANCE GENERAL COMPARATIVO
31 DE MARZO DE 2012 - 31 DE MARZO DE 2013
(Cifras en miles de pesos)

	2013 MARZO	2012 MARZO		2013 MARZO	2012 MARZO
ACTIVO			PASIVO		
ACTIVO CORRIENTE	12.685.809	14.951.171	PASIVO CORRIENTE	139.794.522	92.135.534
EFFECTIVO	6.123.626	8.712.707	CUENTAS POR PAGAR	11.997.110	15.106.161
CAJA	262.457	257.635	ADQUISICION DE BIENES Y SERVICIOS NACIONALES	459.248	1.122.550
DEPOSITOS EN INSTITUCIONES FINANCIERAS	5.861.169	8.455.072	ACREEDORES	8.248.547	6.789.934
DEUDORES	1.772.542	4.623.972	RETENCION EN LA FUENTE E IMPUESTO DE TIMBRE	1.060.886	1.122.057
INGRESOS NO TRIBUTARIOS	179.122	0	IMPUESTOS, CONTRIBUCIONES Y TASAS POR PAGAR	49.026	286.763
AVANCES Y ANTICIPOS ENTREGADOS	1.343.200	4.461.093	CREDITOS JUDICIALES	2.178.403	5.775.857
RECURSOS ENTREGADOS EN ADMINISTRACION	0	159.023	OBLIGACIONES LABORALES	13.773.926	10.826.154
DEPOSITOS ENTREGADOS EN GARANTIA	206.006	0	SALARIOS Y PRESTACIONES SOCIALES	13.773.926	10.826.154
OTROS DEUDORES	44.214	3.856	PASIVOS ESTIMADOS	113.762.268	65.911.689
OTROS ACTIVOS	4.789.641	1.614.492	PROVISION PARA CONTINGENCIAS	104.484.260	56.235.021
BIENES Y SERVICIOS PAGADOS POR ANTICIPADO	3.515.344	805.310	PROVISION PARA PRESTACIONES SOCIALES	9.278.008	9.644.608
CARGOS DIFERIDOS	1.101.371	655.732	PROVISIONES DIVERSAS	0	32.060
OBRAS Y MEJORAS EN PROPIEDAD AJENA	172.926	153.450	OTROS PASIVOS	261.218	291.530
ACTIVO NO CORRIENTE	112.433.100	87.120.392	RECAUDOS A FAVOR DE TERCEROS	261.218	291.530
DEUDORES	0	421.406	PASIVO NO CORRIENTE	0	0
INGRESOS NO TRIBUTARIOS	0	175.041	TOTAL PASIVO	139.794.522	92.135.534
DEPOSITOS ENTREGADOS EN GARANTIA	0	206.006	PATRIMONIO		
OTROS DEUDORES	0	40.359	HACIENDA PÚBLICA	(14.675.613)	9.936.029
PROPIEDADES, PLANTA Y EQUIPO	74.115.308	50.175.438	CAPITAL FISCAL	(49.886.365)	(26.832.424)
TERRENOS	1.989.990	910.163	RESULTADO DEL EJERCICIO	622.272	2.452.874
SEMOVIENTES	8.700	8.700	SUPERAVIT POR VALORIZACION	33.762.275	33.516.961
CONSTRUCCIONES EN CURSO	3.022.013	3.363.041	SUPERAVIT POR DONACION	3.146.383	3.127.692
BIENES MUEBLES EN BODEGA	2.566.492	1.220.956	PATRIMONIO PUBLICO INCORPORADO	787.436	0
PROPIEDADES, PLANTA Y EQUIPO NO EXPLOTADOS	3.355.601	3.372.969	PROVISIONES, AGOTAMIENTO, DEPRECIACIONES Y AMORTIZACIONES (DB)	(3.107.614)	(2.329.074)
EDIFICACIONES	57.600.644	43.738.811	TOTAL PATRIMONIO	(14.675.613)	9.936.029
MAQUINARIA Y EQUIPO	833.067	696.596			
EQUIPO MEDICO Y CIENTIFICO	719.941	577.633			
MUEBLES, ENSERES Y EQUIPOS DE OFICINA	9.888.113	8.776.471			
EQUIPOS DE COMUNICACION Y COMPUTACION	34.766.346	28.606.640			
EQUIPO DE TRANSPORTE, TRACCION Y ELEVACION	8.309.314	7.917.572			
EQUIPOS DE COMEDOR, COCINA, DESPENSA Y HOTELERIA	121.905	138.031			
DEPRECIACION ACUMULADA (CR)	(48.618.341)	(48.606.687)			
AMORTIZACION ACUMULADA (CR)	(3.054)	(2.063)			
PROVISIONES PARA PROTECCION DE PROPIEDADES, PLANTA Y EQUIPO (CR)	(725.423)	(513.215)			
OTROS ACTIVOS	38.317.792	36.523.548			
BIENES ENTREGADOS A TERCEROS	0	180.690			
AMORTIZACION ACUMULADA DE BIENES ENTREGADOS A TERCEROS (CR)	0	(178.865)			
BIENES DE ARTE Y CULTURA	90.823	245.182			
INTANGIBLES	13.080.049	10.315.144			
AMORTIZACION ACUMULADA DE INTANGIBLES (CR)	(8.615.355)	(7.554.564)			
VALORIZACIONES	33.762.275	33.516.961			
TOTAL ACTIVO	125.118.909	102.071.563	TOTAL PASIVO Y PATRIMONIO	125.118.909	102.071.563
CUENTAS DE ORDEN DEUDORAS	0	0	CUENTAS DE ORDEN ACREEDORAS	0	0
DERECHOS CONTINGENTES	1.871.253	1.592.685	RESPONSABILIDADES CONTINGENTES	238.732.449	136.338.392
LITIGIOS Y MECANISMOS ALTERNATIVOS DE SOLUCION DE CONFLICTOS	1.871.253	1.592.685	LITIGIOS Y MECANISMOS ALTERNATIVOS DE SOLUCION DE CONFLICTOS	238.732.449	136.687.507
DEUDORAS DE CONTROL	9.073.243	4.873.245	RESERVAS PRESUPUESTALES	0	650.885
ACTIVOS RETIRADOS	5.417.201	4.743.134	ACREEDORAS DE CONTROL	1.708.150	2.869.646
RESPONSABILIDADES EN PROCESO	43.071	130.111	BIENES RECIBIDOS DE TERCEROS	476.917	1.638.413
BIENES ENTREGADOS A TERCEROS	171.301	0	OTRAS CUENTAS ACREEDORAS DE CONTROL	1.231.233	1.231.233
EJECUCION DE PROYECTOS DE INVERSION	3.441.670	0	ACREEDORAS POR CONTRA	(240.440.599)	(139.208.038)
DEUDORAS POR EL CONTRA (CR)	(10.744.496)	(6.465.930)	RESPONSABILIDADES CONTINGENTES POR CONTRA (DB)	(238.732.449)	(136.338.392)
DERECHOS CONTINGENTES POR CONTRA (CR)	(1.671.253)	(1.301.770)	ACREEDORAS DE CONTROL POR CONTRA (DB)	(1.708.150)	(2.869.646)
DEUDORAS DE CONTROL POR CONTRA (CR)	(9.073.243)	(5.164.160)			

(Ver certificación anexa)


ALEJANDRO ORDOÑEZ MALDONADO
REPRESENTANTE LEGAL


OSCAR EVANGELISTA CUBILLOS CAMELO
CONTADOR PÚBLICO T.P. No. 85757-T

PROCURADURÍA GENERAL DE LA NACIÓN
ESTADO DE ACTIVIDAD FINANCIERA, ECONÓMICA, SOCIAL Y AMBIENTAL
DEL 01 DE ENERO AL 31 DE MARZO DE 2013
 (Cifras en miles de pesos)

	NOTAS	2013 MARZO	2012 MARZO
ACTIVIDADES ORDINARIAS			
INGRESOS OPERACIONALES		98.207.075	71.313.477
INGRESOS FISCALES		4.615	597
NO TRIBUTARIOS		4.615	597
OPERACIONES INTERINSTITUCIONALES		<u>98.202.460</u>	<u>71.312.880</u>
FONDOS RECIBIDOS		98.202.460	71.312.880
GASTOS OPERACIONALES		97.129.679	76.954.862
DE ADMINISTRACIÓN		85.942.736	74.953.543
SUELDOS Y SALARIOS		67.236.444	58.426.107
CONTRIBUCIONES IMPUTADAS		243.917	374.276
CONTRIBUCIONES EFECTIVAS		13.657.248	10.368.763
APORTES SOBRE LA NOMINA		1.953.149	1.668.622
GENERALES		2.636.374	3.895.639
IMPUESTOS, CONTRIBUCIONES Y TASAS		215.604	220.136
DE OPERACIÓN		<u>209.362</u>	<u>396.334</u>
GENERALES		209.362	389.063
IMPUESTOS, CONTRIBUCIONES Y TASAS		0	7.271
PROVISIONES, DEPRECIACIONES Y AMORTIZACIONES		<u>10.961.091</u>	<u>1.601.859</u>
PROVISION PARA CONTINGENCIAS		10.961.091	1.601.859
OPERACIONES INTERINSTITUCIONALES		<u>16.490</u>	<u>3.126</u>
FONDOS ENTREGADOS		8.907	0
OPERACIONES DE ENLACE		7.583	3.126
EXCEDENTE (DÉFICIT) OPERACIONAL		1.077.396	(5.641.385)
INGRESOS NO OPERACIONALES		5.621	197.745
OTROS INGRESOS		5.621	197.745
OTROS INGRESOS ORDINARIOS		2.968	2.529
AJUSTE DE EJERCICIOS ANTERIORES		2.653	195.216
GASTOS NO OPERACIONALES		1.108.092	832.889
OTROS GASTOS		1.108.092	832.889
OTROS GASTOS ORDINARIOS		2.386	180.022
AJUSTE DE EJERCICIOS ANTERIORES		1.105.706	652.867
EXCEDENTE (DÉFICIT) NO OPERACIONAL		(1.102.471)	(635.144)
EXCEDENTE (DÉFICIT) DE ACTIVIDADES ORDINARIAS		(25.075)	(6.276.529)
PARTIDAS EXTRAORDINARIAS		647.347	311.106
INGRESOS EXTRAORDINARIOS		653.025	311.106
GASTOS EXTRAORDINARIOS		5.678	0
EXCEDENTE (DÉFICIT) DEL EJERCICIO		<u>622.272</u>	<u>(5.965.423)</u>

(Ver certificación anexa)


 ALEJANDRO ORDOÑEZ MALDONADO
 REPRESENTANTE LEGAL


 OSCAR EVANGELISTA CUBILLOS CAMELO
 CONTADOR PÚBLICO T.P. No. 85757-T